

Scheda Tecnica

Pensilina
Tiranti





Pensilina modello TIRANTI, realizzata con profili in lega d'alluminio UNI 6060 T5 verniciato a polveri poliestere e lastre di copertura modulari in policarbonato compatto spessore 4 mm con guarnizioni di tenuta e profili fermalastra. Completa di tiranti di ancoraggio a muro con tubolare da rivestimento e piastra di fusione di alluminio, accessori in acciaio INOX e gocciolatoio anteriore con scarico acqua laterale. Certificata TUV per carichi fino a 170 daN/m². Viene fornita con lastre smontate e preassemblata interamente fino alla lunghezza massima di cm 400. Rimangono a carico del Committente la predisposizione dei sistemi di fissaggio, la valutazione dell'idoneità statica del prodotto al luogo di installazione e alla




Struttura:

Pensilina per esterni realizzata con profili in lega di alluminio 6060 T5. E' composta da un telaio per il contenimento delle lastre, raccordato a tiranti in acciaio inox rivestiti da un tubolare in alluminio con piastra in fusione di alluminio per il fissaggio alla parete. La struttura è verniciata a polveri poliestere per esterni ed completa di gocciolatoio anteriore con scarico acqua laterale.

Copertura:

La copertura è realizzata con lastre di policarbonato compatto di spessore 4mm, disponibili in un'ampia gamma di colorazioni e complete di profilo ferma lastra con guarnizioni di tenuta. Su richiesta è disponibile la copertura in policarbonato compatto grigio con filtro IR, una soluzione innovativa in grado di bloccare le radiazioni infrarosse e ridurre il surriscaldamento, oppure la copertura in pannelli composti di alluminio e polietilene disponibile nelle colorazioni bianco 9016 e grigio 9006.




- 1 - Policarbonato
- 2 - Centina Femmina
- 3 - Guarnizione Fermalastra
- 4 - Assieme Tirante
- 5 - Perno
- 6 - Vite Ad Occhio
- 7 - Dado

POLICARBONATO




Trasparente




Opale



Verde Acqua



Grigio



Goffrato



Bronzo



Grigio IR

COLORI STRUTTURA



Grigio Marezzato



Grigio 9006



Verde 6005



Marrone 8017



Nero 9005



Bianco 9010



Rosso 3005

Manutenzione:

Le pensiline DURIM non necessitano di particolari operazioni di manutenzione. Si consiglia tuttavia di rimuovere periodicamente la sporcizia che potrebbe accumularsi nelle grondaie (insetti, foglie, ecc..) ostruendo i fori di scolo dell'acqua. Per quanto riguarda la pulizia delle lastre della pensilina si consiglia la seguente procedura:

1. Risciacquare la lastra con acqua tiepida.
2. Lavare la lastra con una soluzione di sapone delicato e acqua tiepida, usando un panno morbido o una spugna per rimuovere lo sporco.
3. Risciacquare con acqua fredda e asciugare con un panno morbido per aiutare a prevenire la formazione di macchie d'acqua.

IMPORTANTE:

Non usare abrasivi o agenti pulenti fortemente alcalini.

Non raschiare mai la lastra con tergovetri, lamette o altri utensili appuntiti.

Non pulire le lastre di policarbonato compatto sotto il sole cocente o a temperature elevate in quanto ciò potrebbe causare macchie.



